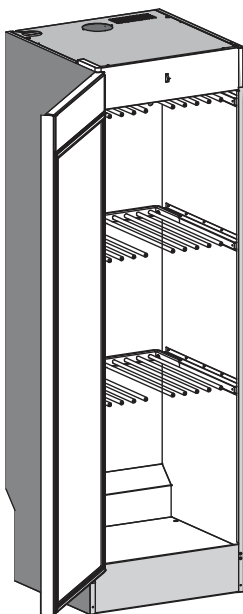




**Electrolux**

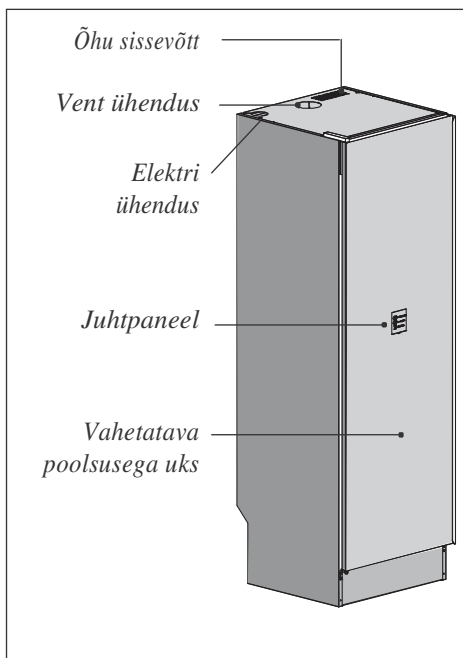
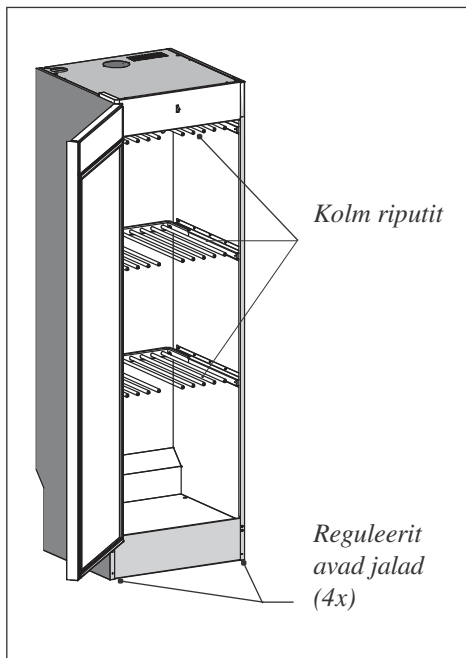
Kasutusjuhend

**Kuivatuskapp  
TS 560**

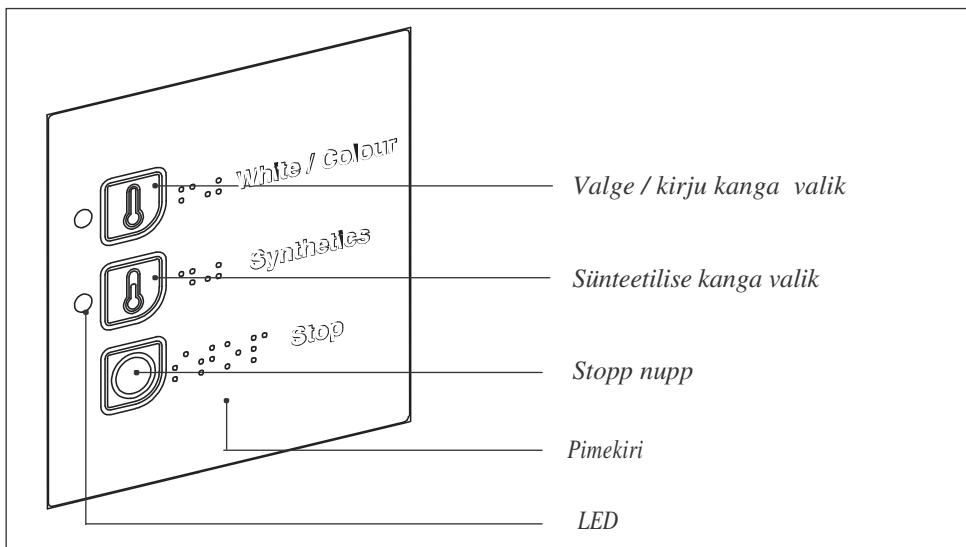


EST

## Seadme osade kirjeldus

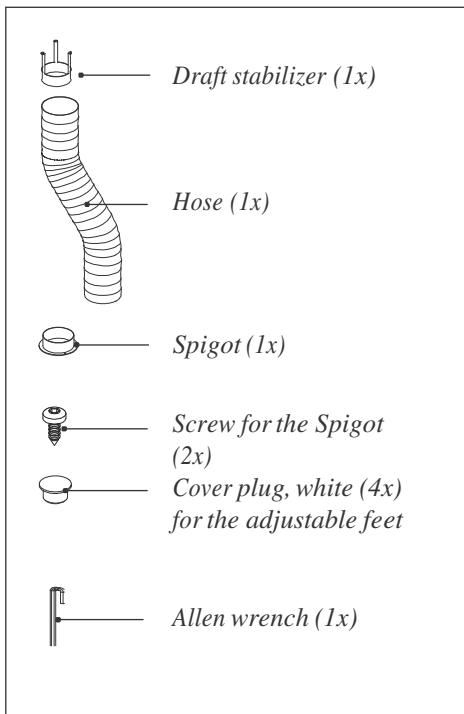


## Juhtpaneeli nuppude kirjeldus

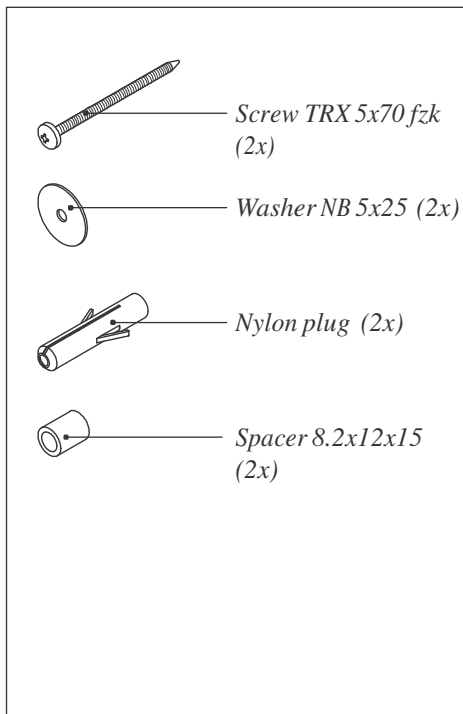


## Paigalduskomplektid

### - ventilatsioonile



### - seinä kinnitamiseks



## ***Kuivati kasutamine***

### ***Programmi valik***

Valge ja kirju kangas:

Puuvillane kangas mis kannatab 60 kraadist pesu

.

Sünteetika:

Sünteetiline kangas mis kannab kuni 40 kraadist pesu

### ***Pesu / kangaste paigutamine***

- Riputage pikemad kangad äärtesse ja lühemad kesmistele riputustorudele
- Ärge paigutage pesu horisontaalselt torude peale .
- Juhul, kui kuivatate ainult pikemaid kangaid keerake alumised riputid üles eest ära
- Ärge paigutage kuivatuskappi liiga palju pesu korraga sest vastasel juhul ei kuiva pesu ühtlaselt ära ning pesu jääb kortsuline
- Kuivatage eri paksusega kangad alati eraldi sest vastasel juhul paksemad kangad ei kuiva ära.
- Kuivatuskapis ei saa kuivatada kootud esemeid sest nende kuju võib rippuva asendi tõttu muutuda .

## Kuivati kasutamine

### ÕHUVOOL KUIVATI SEES

Joonis näitab kuivatamise ajal kuivati sees liikuvaid õhuvoolusid

Kuivati on varustatud kahe programmi valiku nupuga.

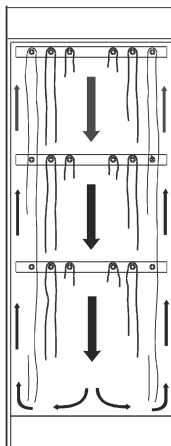
Lisaks on STOP valiku nupp seadme seiskamiseks

Igast nupust vasakul asub LED signaaltuli mis põleb juhul, kui antud nupu funktsioon on valitud.

Kuivatusprogramm ise jaguneb kaheks. Esmalt töötab kuivatus ja peale kuivatust aktiveerub automaatselt kangaste jahutus.

Kuivatus töötab           LED – põleb

Jahutus töötab            LED – vilgub



**NOTE!**           When the cabinet is cold, it can happen that the sealing strip in the door does not function completely satisfactorily. However, it should function properly as soon as the cabinet warms up.

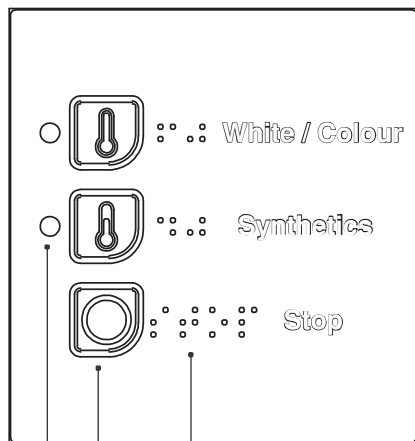
### Lapseluku aktiveerimine

Vajutage kahele prgorammi valiku nupule ja hoidke neid all 3 sekundit.

### Lapseluku deaktiveerimine

Vajutage ja hoidke all STOP nuppu ning seejärel vajutage korraks SÜNTEETIKA nupule.

*Kuivatuskapp tarnitakse nii, et lapselukkk on koheselt aktiveeritud*



LED  
Pimekiri  
Programmi nupud

## ***Kuivati kasutamine CABINET***

### ***Käivitamine***

Vajutage soovitud programmi valiku nupule ja programm käivitub kohe.

Juhul, kui riided kapis on kuivad lülitub kuivatuskapp jahutusele ja programmi LED tuli hakkab vilkuma.

### ***Programmi paus***

Juhul, kui programmi töötamise ajal kuivatuskapi uks avada lülitatakse küte välja, kuid ventilaator jääb veel 5 minutiks tööle.

Juhul, kui selle 5 min perioodi jooksul nüüd uks uuesti sulgeda siis algab programm uuesti algusest.

### ***Programmi katkestamine***

Vajutades STOP nupule katkestate kohe valitud programmi.

## *Tehnilised andmed*

Mahutavus:	4 kg
Vee kanaliseerimine:	17 g/min.
Elektri ühendus	230 V, 50-60 Hz
Mootor:	35 W
Küte:	1500 W
Ülekuumenemiskaitse	Jah
Timer:	Kuni 4 h
Ventilaator:	180 m <sup>3</sup> /h
Riputus pikkus:	16 m
Mõõdud:	<i>Kõrgus:</i> 1915 mm <i>Sügavus:</i> 625 mm <i>Laius:</i> 600 mm
Kaal:	~56 kg
Müratase:	48 dB (A)

### ENERGIAKULU JA KUIVATUSAJAD

Setting	Energiakulu	Kuivatusaeg	Küte
Süntheetilised	0.4 kWh/kg	140 min	45°C
Valge / kirju	0.6 kWh/kg	120 min	60°C



ELECTROLUX LAUNDRY SYSTEMS SWEDEN  
AB Box 325, 341 26 Ljungby  
Telephone +46 372 665 00, Fax +46 372 864  
33 [www.laundrysystems.electrolux.se](http://www.laundrysystems.electrolux.se)  
E-mail: [els.info@electrolux.se](mailto:els.info@electrolux.se)

Share more of our thinking at [www.electrolux.com](http://www.electrolux.com)