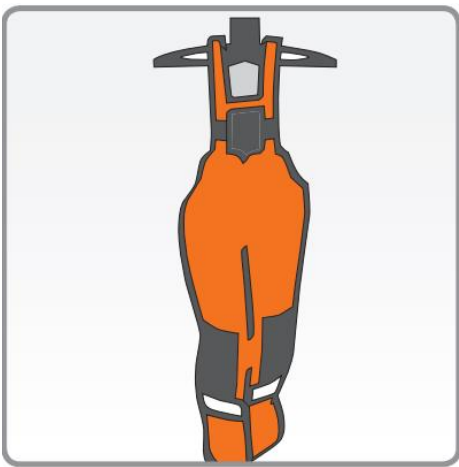


Tuletõrje kuivatuskapp

TS4175WW



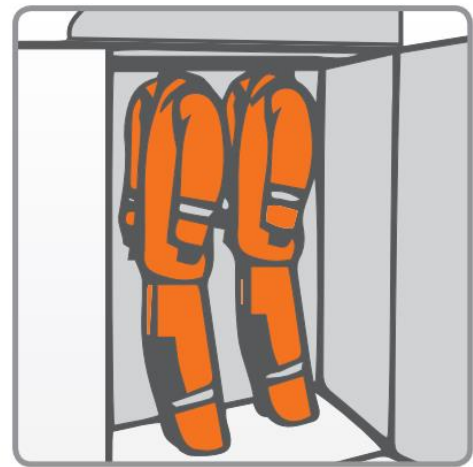
1. Kuivatuskapi täitmine - kasutamine



Kõigepealt riputa riidepuule püksid.

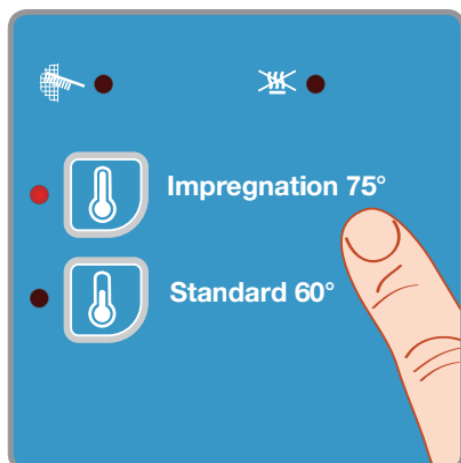


Järgmiseks riputa samale riidepuule jope. Seejärel lükka riidepuu õigele kohale.



Energiatõhusaks kuivatamiseks kasutaga täis laetud kuivatuskappi.
Ärge avage kuivatuskapi ust kuivatusprotsessi ajal.

2. Programmid




Impregnation-75°
immutusprogramm
Standard-60° normaalne
kuivatustsükkel
Tuluke näitab valitud programmi.

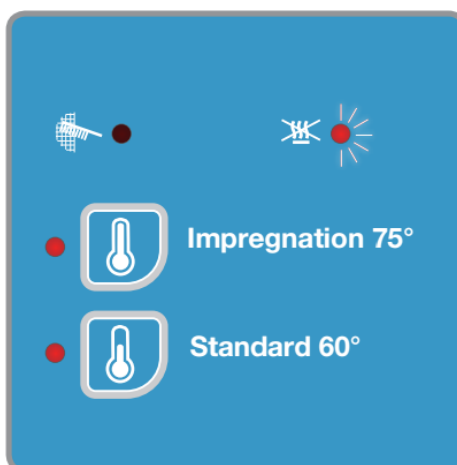


Kapp lõpetab kuivatamise, kui riided on kuivad. Vajutades STOPP nuppu, lõpeb kuivatatusprogramm kohe.

3. Ülekuumenemine



Kui kapp kuumeneb üle, siis programm peatub ja kolm tulukest juhtpaneelil hakkavad vilkuma. Puhastage filter kapi ülaosas.

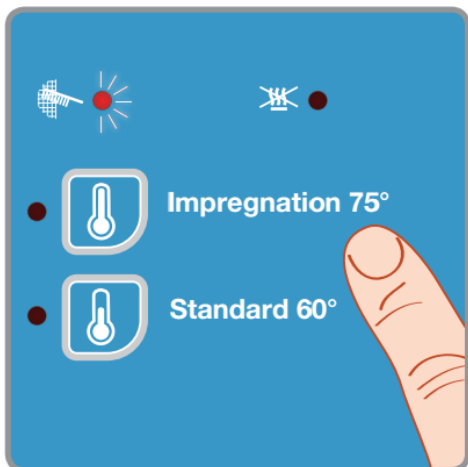


Kui temperatuur kapis on alanenud sobivale tasemele vilgub ainult ülekuumenemise tuluke.



Seejärel kustuta häire vajutades Stopp nuppu kümme sekundit. Kui kapp jälle seiskub võta ühendust hooldustehnikuga

4. Filtri puhastamine



Kui "Clean filter" tuluke hakkab vilkuma, puhastage filter kapi ülaosas.




Kustuta häire vajutades Stopp nuppu kümme sekundit

Tähelepanu!



Kuivatuskapp on mõeldud ainult pestud tekstiilidele.



Ärge puhastage jooksva veega.



Ei ole mõeldud kasutamiseks lastele.